

**TEMOS AS BUCHAS  
QUE PRECISA  
PARA O SEU DIA A DIA!**



**BUCHAS NYLON**

**TAP-TIP**

**CAPOTO**



**FIXAÇÃO  
EM PLADUR**

**METÁLICAS**

**QUALIDADE  
AO MELHOR PREÇO!**

**A ESCOLHA DOS ESPECIALISTAS**

**BUCHAS NYLON**



**EXTREME ONE**

**BUCHA DE NYLON UNIVERSAL**

**PCL 518**



**N**  
NYLON

- Ø6
- Ø8
- Ø10

**APLICÁVEL EM PARAFUSO DE ROSCA MÉTRICA**



**PARA TODOS OS SUBSTRATOS OCOS OU MACIÇOS**



**BUCHA DE NYLON**

**PCL 500**

**SEM BORDO**



**N**  
NYLON

**SUBSTRATOS**



- Ø5
- Ø6
- Ø8
- Ø10



**BUCHA TIJOLO**

**PCL 500**


**COM BORDO**

**N**  
NYLON



- Ø5
- Ø6
- Ø8
- Ø10
- Ø12

**SUBSTRATOS**



**PCL 501**

**N**  
NYLON

- Ø6
- Ø8
- Ø10

**SUBSTRATOS**



**BUCHA NYLON UNIVERSAL DE ALTO RENDIMENTO**

**PCL 123**

**PCL 124**



**PCL 123**

CABEÇA HEXAGONAL + TORX

Ø8  
Ø10



**SUBSTRATOS**



**PCL 124**

CABEÇA DE EMBEBER TORX

Ø8  
Ø10



**BUCHA POLIAMIDA**

**PCL 602**

**PCL 606**



**PCL 602**

BUCHA POLIAMIDA LONGA

Ø6  
Ø8  
Ø10



**PCL 606**

BUCHA POLIAMIDA COMPRIDA

Ø8  
Ø10



**BUCHA NYLON PARA GESSO**

**PCL 508**



10x38  
10x47



**BUCHA POLIAMIDA PARA GESSO**

**PCL 504**



6x37

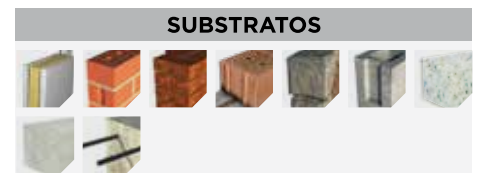


**BUCHA TIGRE**

**PCL 507**



Ø5  
Ø6  
Ø8  
Ø10  
Ø12  
Ø14





## TAP-TIP

### BUCHA TAP-TIP PARA GESSO CARTONADO

**PCL 623**



fabricado em Portugal



6x25

6x38

**SUBSTRATOS**



MONTANTES PLADUR

### BUCHA TAP-TIP CABEÇA EMBEBER

**PCL 622.1**



fabricado em Portugal




Ø5

Ø6

Ø8

**SUBSTRATOS**



RODAPÉS

### BUCHA TAP-TIP CABEÇA CILINDRICA

**PCL 627**



Ø5

Ø6

Ø8

**SUBSTRATOS**



### BUCHA TAP-TIP CABEÇA CILÍNDRICA

**PCL 621**

ZINCADO AZUL, AMARELO IRISADO, NEGRO




A2 INOX

Ø5

Ø6

**SUBSTRATOS**



RUFUS DO TELHADO

## BUCHA PARA CAPOTO

**BUCHA NYLON FIXAÇÃO PAINEL COM PREGO**

**PCL 618**

**PREMIUM**

**N**  
NYLON

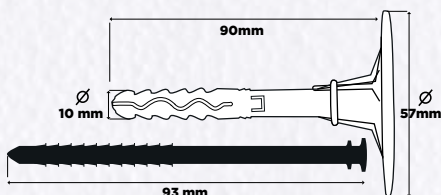
**ULTRA FIX**  
CAPOTO

- 70mm
- 90mm
- 110mm
- 130mm
- 150mm

**HIGH QUALITY**  
NYLON 6.6



fabricado em Portugal




## BUCHAS PARA FIXAÇÃO E PLADUR

**BUCHA TORPEDO**

**PCL 519**

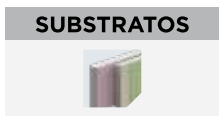
**TORPEDO**



**APLICAÇÃO MAIS RÁPIDA**  
EM APENAS 2 PASSOS

**CARGA MÁX**  
**25 kg\***

\* CARGA MÁXIMA RECOMENDADA POR PONTO DE FIXAÇÃO.



**BUCHA FIX PLADUR**

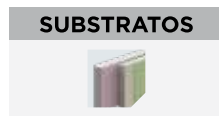
**PCL 516**

**M6**



**FIX**  
**PLADUR**

**CARGA MÁX**  
**20 kg\***



# BUCHAS METÁLICAS

## BUCHA METÁLICA

**PCL 764**

**A2 INOX**    **ZINCADO**  
AZUL, AMARELO  
IRISADO, NEGRO



**+ PARAFUSO  
CABEÇA  
SEXTAVADA**


**DIN 933**

**+ PARAFUSO  
CABEÇA  
DE EMBEBER**

**DIN 7991**

**+ PITÃO**

**+ CAMARÃO**



- Ø6
- Ø8
- Ø10
- Ø12
- Ø14
- Ø16
- Ø20

### COMBINAÇÕES DISPONÍVEIS (DIN933 / DIN799):

- BUCHA ZINCADA + PARAFUSO ZINCADO
- BUCHA ZINCADA + PARAFUSO INOX
- BUCHA INOX + PARAFUSO INOX

### SUBSTRATOS



## BUCHA SEGMENTADA

**PCL 753**

**A2 INOX**    **ZINCADO**  
AZUL, AMARELO  
IRISADO, NEGRO

- Ø6
- Ø8
- Ø10
- Ø12
- Ø14
- Ø16
- Ø20
- Ø24



### SUBSTRATOS



## BUCHA METÁLICA DE EXPANSÃO HD


**PCL 790**

**A AÇO**    **PROTEÇÃO  
ANTI  
CORROSIVA**

- Ø6
- Ø8
- Ø10
- Ø12
- Ø16



### SUBSTRATOS



**BUCHA METÁLICA PFG**


**PCL 782**

**A**  
AÇO  
PROTEÇÃO ANTI CORROSIVA

- Ø6
- Ø8
- Ø10
- Ø12
- Ø16



**SUBSTRATOS**



**CARGAS MÉDIAS**

**BUCHA METÁLICA ZAMACK**



**PCL 783**

**N**  
NYLON

- Ø6
- Ø8
- Ø10
- Ø12



**SUBSTRATOS**



**CARGAS MÉDIAS**

**BUCHA LATÃO**


**PCL 700**

**A**  
AÇO  
PROTEÇÃO ANTI CORROSIVA

- Ø6
- Ø8
- Ø10



**SUBSTRATOS**



**FIXAÇÃO ESTRUTURA PLADUR**

**BUCHA METÁLICA SIMPLES**

**PCL 752**

**A2**  
INOX  
ZINCADO AZUL, AMARELO IRISADO, NEGRO

- Ø6
- Ø8
- Ø10
- Ø12
- Ø16
- Ø20



**SUBSTRATOS**



**FIXAÇÃO CONDUTAS E TÁBUAS**




# BUCHAS METÁLICAS

## BUCHA METÁLICA



**PCL 750**

**A2 INOX** **ZINCADO**  
AZUL, AMARELO  
IRISADO, NEGRO

- M4
- M5
- M6



**SUBSTRATOS**



## BUCHA ZAMACK

**PCL504**

**ZK ZAMACK** **ZINCADO**  
AZUL, AMARELO  
IRISADO, NEGRO

6x37



**SUBSTRATOS**



## BUCHA C/ MOLA BASCULANTE

**PCL 762**

**A2 INOX** **ZINCADO**  
AZUL, AMARELO  
IRISADO, NEGRO

- M4
- M5
- M6
- M8



**+ PARAFUSO**



**+ CAMARÃO**



**+ PITON**



**SUBSTRATOS**

